

Lámina Tipo Tablero

Producto de acero con forma rectangular y un patrón de ranuras en su superficie, mismas que pueden tener una forma triangular o rectangular. Dada su configuración, es una lámina con resistencia notable, además de contar con una capacidad de cobertura mayor a otras hojas de acero. El color distintivo de este material es el verde.

Beneficios

• **Fortaleza notable:**

Resiste impactos considerables con respecto a materiales similares.

• **Resistencia superior:**

A la humedad, oxidación, corrosión y a otros agentes naturales y químicos.

• **Apariencia sobresaliente:**

Aunque se puede pintar, su acabado es resistente y estético por sí mismo.

• **Solución económica y versátil:**

Su costo es accesible y puede emplearse en diversos proyectos.



Especificaciones

- Calibres: 20 y 22
- Anchos: 3' y 4'
- Largos: 3', 4', 6', 6.5', 7', 8' y 10'
- Acabado: Galvanizado Verde



Aplicaciones

- Puertas de casas, almacenes y bodegas
- Portones de viviendas y recintos de almacenamiento
- Cercados o bardas
- Cocheras



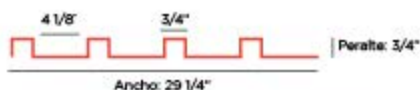
Tablero TC-348



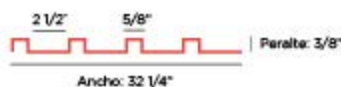
Tablero para puerta						
Pies	Ancho procesado (m)	Calibre	Peso por pieza (teórico)	Pies	Peso por pieza (teórico)	Usos principales
3 X 3	0.75 X 0.915	20	6.22	22	5.22	Para portones, puertas, paneles o divisiones, se puede cubrir un espacio mayor por las dimensiones del producto
3 X 4	0.75 X 1.22	20	8.28	22	6.97	
3 X 6	0.75 X 1.83	20	12.43	22	10.44	
3 X 6.5	0.75 X 1.98	20	13.44	22	11.30	
3 X 7	0.75 X 2.135	20	14.50	22	12.19	
3 X 8	0.75 X 2.44	20	16.57	22	13.93	
3 X 10	0.75 X 3.05	20	20.71	22	17.41	
4 X 3	1.00 X 0.915	20	8.29	22	6.96	
4 X 4	1.00 X 1.22	20	11.05	22	9.28	
4 X 6	1.00 X 1.83	20	16.58	22	13.93	
4 X 6.5	1.00 X 1.98	20	17.94	22	15.07	
4 X 7	1.00 X 2.13	20	19.29	22	16.21	
4 X 8	1.00 X 2.44	20	22.11	22	18.57	
4 X 10	1.00 X 3.05	20	27.63	22	23.21	

Otros perfiles disponibles


ZT-148 Tablero caja comercial*



ZT-149 Tablero caja chica*



ZT-147 Tablero en V*



*Solo se fabrica bajo consulta técnica

Tolerancia +/- mm. Los pesos teóricos, podrán variar +/- 6.5% cal. 20 y 3 8.0% cal. 22

Las cubiertas con pendientes menores y longitudes mayores quedan sujetas a revisión individual bajo consulta técnica.

La lámina de 4' cubre 97 cm y la de 3' cubre 73 cm.

Verifica con tu asesora de ventas las medidas estándar en stock, fabricaciones especiales y calbres disponibles.