



**Polín
Monten**

El canal monten es un material cuyo origen es el acero laminado en caliente, mismo que después es rolado en frío para darle la forma característica de polín. Se puede adquirir con calidad para estructuras de alta resistencia o con calidad comercial, además de que está disponible en 3 perfiles estándar: tipo "C", tipo "Z" y tipo "avícola".

Beneficios

• **Resistencia:**

Tanto en estructuras de pequeña como de gran magnitud, dada su configuración.

• **Versatilidad:**

Al tener distintos modelos, medidas y acabados, se adapta a gran variedad de proyectos.

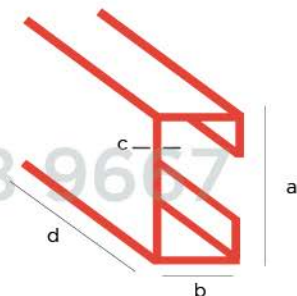
• **Estructuras más ligeras:**

Su resistencia y configuración evitan el empleo de materiales adicionales.

• **Instalación dinámica:**

Se manipulan y montan fácilmente, lo que reduce costos de construcción.

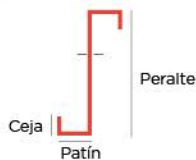
• Polín monten tipo "C"



Especificaciones

- Acabados disponibles: Negro y Galvanizado
- Se fabrican en longitudes de 3 hasta 12 m

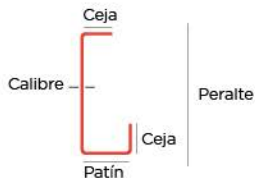
• Polín monten tipo "Z"



Aplicaciones

- Unión y levantamiento estructural
- Soporte de losas, estructuras y cubiertas
- Marcos y escaleras
- Estructuras avícolas y carrocerías

• Polín monten "avícola"



Polín monten tipo "C"				
Peralte	Patin	Espesor	Longitud	Peso
Pulgada	Pulgada	Calibre	Metros	kg/m
a	b	c	d	
3	1 1/2	14	6	2.40
		12	6	3.46
4	2	14	4	3.29
		14	6	3.29
		12	6	4.53
		10	6	5.75
5	2	14	5	3.68
		14	6	3.68
		12	6	5.07
6	2	10	6	6.48
		14	6	4.07
		12	6	5.58
8	2 1/2	10	6	7.12
		14	8	5.38
		12	8	7.39
10	2 3/4	10	8	9.46
		14	10	6.11
		12	10	8.46
12	3 1/2	10	10	10.83
		14	12	7.49
		12	12	10.38
		10	12	13.30

La tabla hace referencia únicamente a polín monten "C". Los polines "Z" y "avicolas" se fabrican bajo pedido.
Pregunta a tu ejecutiva de ventas las medidas estándar en stock, fabricaciones especiales, acabados y calibres disponibles.

¡Descubre más aquí!

